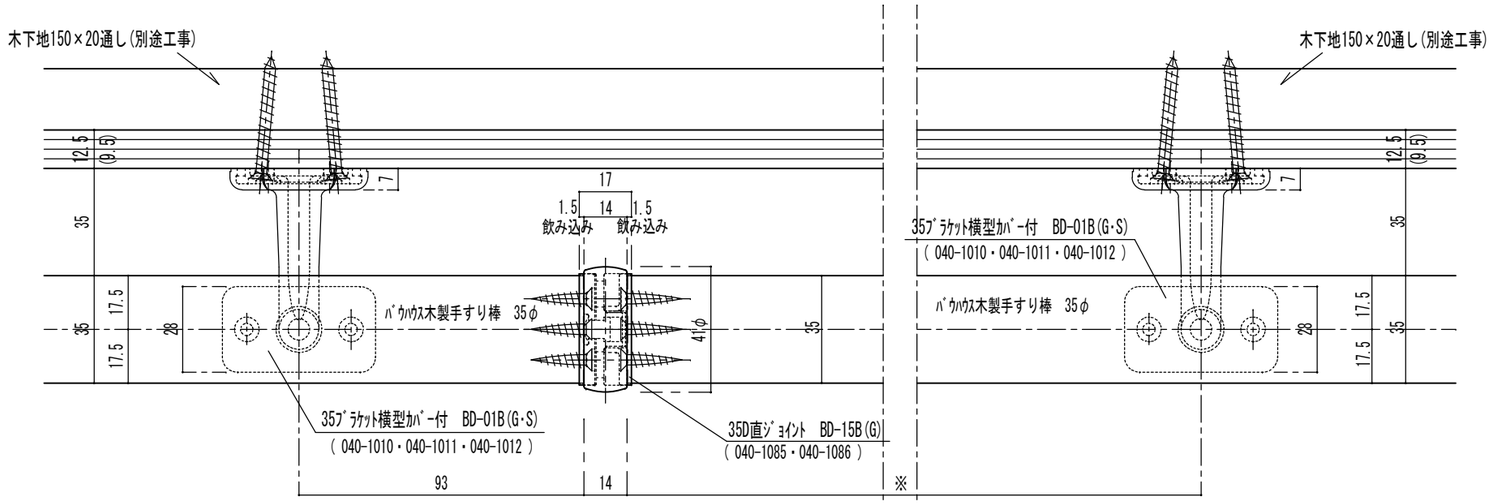

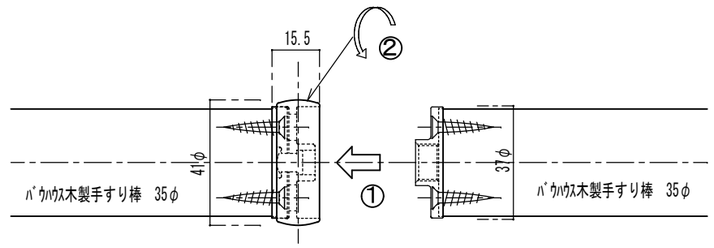

ジョイント方法

① それぞれの部品に手すりをセットする
② 矢印の部分を手前に回し手すりを引き寄せ固定する

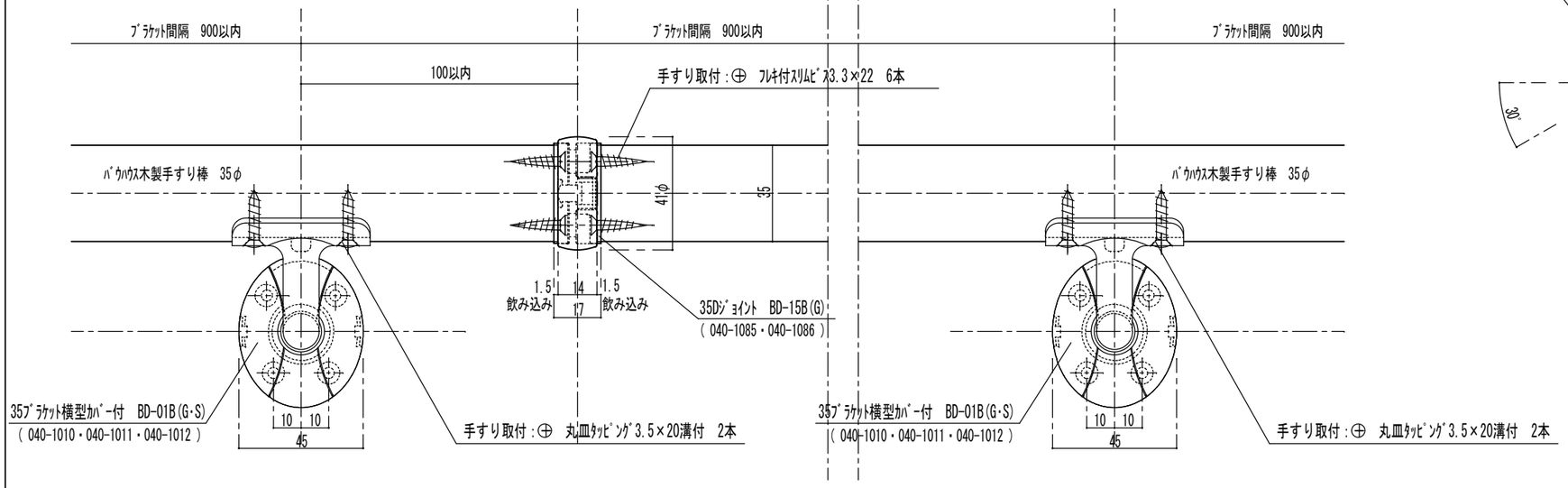

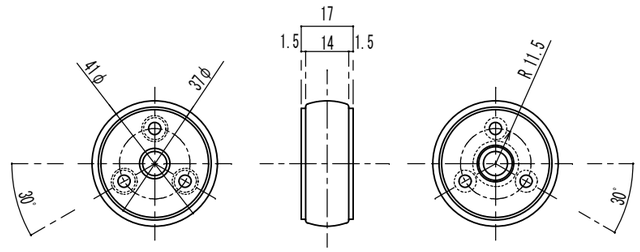

付属ねじ
手すり取付：⊕　ﾌﾚｷ付ｽﾘﾑﾋﾞｽ3.3×20　6本

35D直ジョイント詳細図
BD-15B(G)

注意　金具を手すり棒や柱等にﾋﾞｽ止めする際には必ず下穴をあけてください。

品番	名称	数量	材質	表面処理	備考

記事：木下地納まり図

名称	ﾊﾞｳﾊｳｽｾﾚｸﾄｼﾞｮｲﾝﾄ詳細図 形式　笠木:ﾊﾞｳﾊｳｽ手すり棒35φ ﾌﾞﾗｹｯﾄ：BD-01B(G･S)	製図月日	07.12.17	承認	検図	設計	製図
図番	BD-15B(G) 引き寄せ固定タイプ	尺度	1/2	マツ六株式会社 MaZROC CO.,LTD.			

セレクト35BD−15B（G）